

UpToDate® for Organizations

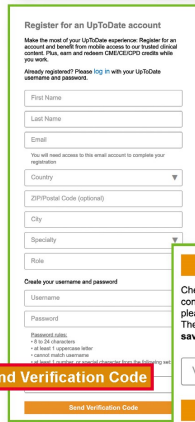
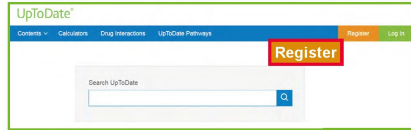
Register today. It's easy and free.

Register ผ่าน EHR: กรณที่รพ.ทำใช้ระบบ EHR Click UpToDate link ในระบบ EHR และทำการลงทะเบียนตามวิธีการด้านล่าง – หรือ –

Register ผ่าน uptodate.com/online: ขณะที่ทำหนังสืออยู่ในรพ.

หรือสถานที่ทำงานสังกัดอยู่และใช้ผ่านเครือข่ายภายใน

• Click Register.



- กรอกรายละเอียดลงทะเบียนในแบบฟอร์ม
- ระบบจะยืนยันตัวตนโดย Click **Send Verification Code**. Code จะถูกส่งไปที่ email ที่ท่านได้ลงทะเบียนไว้

Send New Code

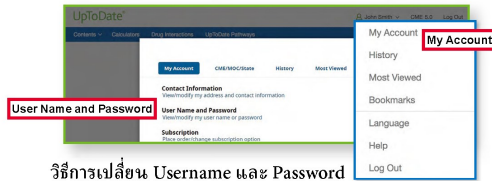
Check the email account you submitted for a message containing a verification code. If you don't see the email, please check your spam folder. Paste or type the code below. The code is valid for 10 minutes. No account data will be saved until the code is accepted.

Verification Code

Submit Verification Code

- นำ Code จาก email มาใส่ในช่อง Verification code box ด้านล่างของแบบฟอร์ม click **Submit Verification Code**.

- คำแนะนำเพื่อตรวจสอบและบันทึก Username และ Password หลังจากที่ทำนได้ทำการลงทะเบียนเรียบร้อยแล้ว จะได้รับ email ยืนยันจาก UpToDate พร้อมกับแนะนำวิธีการใช้

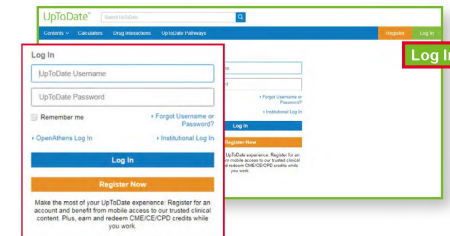


วิธีการเปลี่ยน Username และ Password

- คลิกที่ชื่อ account เพื่อเข้าไปสู่การ Manage account

กรณีที่มี UpToDate account แล้ว

หากคุณมีชื่อผู้ใช้และรหัสผ่าน UpToDate อยู่แล้วผ่านองค์กรอื่นหรือการสมัครใช้งานส่วนบุคคล เพียงเข้าสู่ระบบด้วยข้อมูลเดิมที่มีอยู่ของคุณ



1. เข้าไปที่ uptodate.com/online จากคอมพิวเตอร์เครื่องใดก็ได้ภายในเครือข่ายขององค์กรของคุณ
2. เข้าสู่ระบบด้วยชื่อผู้ใช้และรหัสผ่าน UpToDate ที่มีอยู่ของคุณ
3. การดำเนินการนี้จะเก็บบันทึก CME/CE/CPD ปัจจุบันและการตั้งค่าบัญชีทั้งหมดของคุณ

Fast & Easy Access – when and where you need it

UpToDate Mobile App

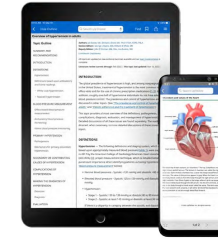
เมื่อลงทะเบียนแล้ว คุณสามารถติดตั้ง UpToDate Mobile App บนอุปกรณ์ได้สูงสุดสองเครื่อง **Download and install**

1. ค้นหา “UpToDate” ในแอปสโตร์ของคุณ
2. เปิด UpToDate แอปมือถือและเข้าสู่ระบบด้วย UpToDate ของคุณ ชื่อผู้ใช้และรหัสผ่าน โดยทำเพียงครั้งเดียว — แอปจะจำชื่อผู้ใช้และรหัสผ่านของคุณ

MOBILE WEB – NOTHING TO INSTALL

เพียงเปิดเบราว์เซอร์บนอุปกรณ์มือถือของคุณ ไปที่ www.uptodate.com แล้วคลิกเข้าสู่ระบบจากมุมมองว่าข้อมูลที่ค้นหาจะสอดคล้องกันในทุกแพลตฟอร์มมือถือที่:

- ปรับให้เหมาะสมสำหรับหน้าจอและแท็บเล็ตขนาดเล็ก
- ใช้งานง่ายและใช้งานง่าย



กรณีลืม Username หรือ Password?

- ในกล่อง Log In ให้คลิกที่ 'Forget Password'
- คุณจะได้รับอีเมลที่มีชื่อผู้ใช้และลิงก์สำหรับรีเซตรหัสผ่านของคุณ

Video Guidance UpToDate® Registration

วิดีโอแนะนำการสมัคร การลงทะเบียน Mobile App และการ Log In ทุก 90 วัน Scan QR code



UpToDate® Line official

แหล่งแลกเปลี่ยนความรู้ ข้อมูลอัปเดต รวมถึงถามตอบข้อซักถามของผู้ใช้งานจากทีมงาน

